

Háda Kft.

4493 Tiszakanyár Iskola u. 6.



Jelentés

energetikai szakreferens

tevékenységről

2018. március havi jelentés

Készítette: InFend Energy Kft.

1158 Budapest Késmárk utca 7/b.

Bevezető

A 2015. évi LVII. törvény 21/B. § és a 122/2015. (V.26.) Kormányrendelet továbbá a 2/2017. (II.16.) MEKH rendelet alapján 2016. december 21-től minden vállalatnak akinek az energiafogyasztása, három év átlagát figyelembe véve meghaladja a 400 000 kWh villamos energiát, 100 000 m³ földgázt vagy 3400 GJ hőmennyiséget, annak munkajogilag és társaság jogilag független energetikai szakreferenst kell foglalkoztatnia.

Társaságaink között megkötött szerződés alapján az InFend Energy Kft. havi jelentést készít a tárgyhavi energiafogyasztás mértékéről és annak értékeléséről a korábbi fogyasztási adatok, beruházások, fejlesztések, valamint egyéb körülmények tükrében.

Havi jelentés összesítő

Fogyasztások:

	Fogyasztás	Nettó költség (Ft)	CO2 kibocsátás (t)
Villamos-energia	39 537 kWh	1 046 697	14,43
Földgáz	10 841 m ³	949 894	23,03
Távhő	18 772 MJ	121 511	1,42
Összesen		2 118 102	38,88

Villamos-energia kimutatás

EB azonosító szám	Fogyasztási hely címe	Fogyasztás (MJ)	Fogyasztás (kWh)	Primer energia felhasználás (kWh)	Előző év azonos időszak fogyasztás (kWh)	Fogyasztás változás az előző év azonos időszakához képest %	Teljesítmény lekötés (kW)	Teljesítmény túllépés (kW)	Meddő költség (Ft)	Nettó költség (Ft)
31100141	1149 Budapest, Limanova tér 12. 1/2.	205	57	143	-	-	-	-	-	1 920
31100241	1010 Budapest, Krisztina körút 71. fszt. 3.	392	109	273	-	-	-	-	-	3 587
31100341	1137 Budapest, Pozsonyi út 19. 3/4A.	439	122	305	-	-	-	-	-	4 269
31100441	1134 Budapest, Dózsa György út 132. 1/12.	745	207	518	-	-	-	-	-	6 702
31100541	1139 Budapest, Pap Károly utca 12. 2/59.	1 692	470	1 175	-	-	-	-	-	15 065
31100641	1135 Budapest, Róbert Károly körút 90. 3/52.	857	238	595	-	-	-	-	-	7 688
31100741	1126 Budapest, Márvány utca 31. 2/7.	3 211	892	2 230	-	-	-	-	-	28 480
31100841	1135 Budapest, Róbert Károly körút 90. 1/21.	16	5	11	-	-	-	-	-	121
31100941	1134 Budapest, Dózsa György út 132. 3/43.	1 300	361	903	-	-	-	-	-	11 598
31101041	1135 Budapest, Lehel utca 26. 3/75.	7	2	5	-	-	-	-	-	186
31101141	1134 Budapest, Dózsa György út 132. 1/19.	536	149	373	-	-	-	-	-	4 857
31101241	1137 Budapest, Radnóti Miklós utca 15/B. 3/2.	724	201	503	-	-	-	-	-	6 511
31101341	1134 Budapest, Kassák Lajos utca 32. 2/43.	2 300	639	1 598	-	-	-	-	-	20 435
31101441	1133 Budapest, Hegedűs Gyula utca 103. 1/19.	1 246	346	865	-	-	-	-	-	11 120
31101541	1139 Budapest, Pap Károly utca 12. 2/48.	7	2	5	-	-	-	-	-	186
31101641	1140 Budapest, Pap Károly utca 12. 3/69.	504	140	350	-	-	-	-	-	4 572
31101741	1133 Budapest, Visegrádi utca 103. 2/48.	7	2	5	-	-	-	-	-	186
31101841	1134 Budapest, Lehel utca 21. fszt. 9.	628	175	436	-	-	-	-	-	4 621
31101941	1132 Budapest, Visegrádi utca 48. 2/4.	1 814	504	1 260	-	-	-	-	-	16 143
31102041	1139 Budapest, Csongor utca 24. 3/53.	241	67	168	-	-	-	-	-	2 251
31102141	1104 Budapest, Szentimrey utca 10. 5/21.	1 487	413	1 033	-	-	-	-	-	14 161
31102241	1108 Budapest, Tóvirág utca 10. 5/21.	659	183	458	-	-	-	-	-	5 939
31102341	1132 Budapest, Váci út 102. 2/35.	16	5	11	-	-	-	-	-	121
31102441	4600 Kisvárd, Csillag utca 3.	3 056	849	2 123	-	-	-	-	-	26 519
31102541	4601 Kisvárd, Csillag utca 3. 1/1.	1 174	326	815	-	-	-	-	-	9 601
31102641	4602 Kisvárd, Csillag utca 3. 1/2.	324	90	225	-	-	-	-	-	2 624
31102741	4603 Kisvárd, Csillag utca 3. 1/3.	1 008	280	700	-	-	-	-	-	8 234
31102841	4604 Kisvárd, Csillag utca 3. 1/4.	288	80	200	-	-	-	-	-	2 346
31102941	4605 Kisvárd, Csillag utca 3. pince	-	-	-	-	-	-	-	-	-
31103041	4600 Kisvárd, Városmajor út 86-90.	79 157	21 988	54 970	-	-	-	-	-	543 454
31103141	4493 Tiszakanyár, Kőlcsey út 2.	-	-	-	-	-	-	-	-	-
31103241	4492 Tiszakanyár, Kőlcsey út 12.	36 310	10 086	25 215	-	-	-	-	-	265 841
31103341	2800 Tatabánya, Komáromi utca 27.	1 591	442	1 105	-	-	-	-	-	13 345
31103441	4600 Kisvárd, Külterület 240/8/A hrsz.	38	11	27	-	-	-	-	-	282
31103442	4600 Kisvárd, Külterület 240/8/A hrsz.	-	-	-	-	-	-	-	-	-
31103541	4492 Dombrád, Camping 9011	320	89	223	-	-	-	-	-	3 513
31103641	1139 Budapest, Gömb utca 5. 3/60.	30	8	21	-	-	-	-	-	219
	Összesen	142 332	39 537	98 842	-	-	-	-	-	1 046 697

Földgáz kimutatás

EB azonosító szám	Fogyasztási hely címe	Fogyasztás (m3)	Fogyasztás (kWh)	Primer energia felhasználás (kWh)	Előző év azonos időszak fogyasztás (MJ)	Fogyasztás változás az előző év azonos időszakához képest %	Nettó költség (Ft)
31100151	1149 Budapest, Limanova tér 12. 1/2.	-	-	-	-	-	-
31100251	1010 Budapest, Krisztina körút 71. fszt. 3.	-	-	-	-	-	-
31100351	1137 Budapest, Pozsonyi út 19. 3/4A.	-	-	-	-	-	-
31100451	1134 Budapest, Dózsa György út 132. 1/12.	4	40	40	-	-	3 213
31100551	1139 Budapest, Pap Károly utca 12. 2/59.	87	915	915	-	-	9 755
31100651	1135 Budapest, Róbert Károly körút 90. 3/52.	84	882	882	-	-	9 509
31100751	1126 Budapest, Márvány utca 31. 2/7.	-	-	-	-	-	2 913
31100851	1135 Budapest, Róbert Károly körút 90. 1/21.	12	123	123	-	-	1 026
31100951	1134 Budapest, Dózsa György út 132. 3/43.	26	276	276	-	-	3 846
31101051	1135 Budapest, Lehel utca 26. 3/75.	12	123	123	-	-	1 026
31101151	1134 Budapest, Dózsa György út 132. 1/19.	2	22	22	-	-	1 326
31101251	1137 Budapest, Radnóti Miklós utca 15/B. 3/2.	43	454	454	-	-	4 875
31101351	1134 Budapest, Kassák Lajos utca 32. 2/43.	-	-	-	-	-	-
31101451	1133 Budapest, Hegedűs Gyula utca 103. 1/19.	-	-	-	-	-	-
31101551	1139 Budapest, Pap Károly utca 12. 2/48.	12	123	123	-	-	1 026
31101651	1140 Budapest, Pap Károly utca 12. 3/69.	12	123	123	-	-	1 026
31101751	1133 Budapest, Visegrádi utca 103. 2/48.	12	123	123	-	-	1 026
31101851	1134 Budapest, Lehel utca 21. fszt. 9.	12	123	123	-	-	1 026
31101951	1132 Budapest, Visegrádi utca 48. 2/4.	400	4 188	4 188	-	-	47 180
31102051	1139 Budapest, Csongor utca 24. 3/53.	63	659	659	-	-	7 747
31102151	1104 Budapest, Szentimrey utca 10. 5/21.	97	1 017	1 017	-	-	11 405
31102251	1108 Budapest, Tóvirág utca 10. 5/21.	13	133	133	-	-	1 109
31102351	1132 Budapest, Váci út 102. 2/35.	12	123	123	-	-	1 026
31102451	4600 Kiszvárd, Csillag utca 3.	511	5 349	5 349	-	-	44 024
31102551	4601 Kiszvárd, Csillag utca 3. 1/1.	440	4 605	4 605	-	-	38 306
31102651	4602 Kiszvárd, Csillag utca 3. 1/2.	136	1 421	1 421	-	-	13 848
31102751	4603 Kiszvárd, Csillag utca 3. 1/3.	355	3 716	3 716	-	-	31 479
31102851	4604 Kiszvárd, Csillag utca 3. 1/4.	200	2 090	2 090	-	-	18 984
31102951	4605 Kiszvárd, Csillag utca 3. pince	1	13	13	-	-	3 028
31103051	4600 Kiszvárd, Városmajor út 86-90.	3 500	36 621	36 621	-	-	290 776
31103151	4493 Tiszakanyár, Kőlcsey út 2.	121	1 263	1 263	-	-	13 998
31103251	4492 Tiszakanyár, Kőlcsey út 12.	4 664	48 802	48 802	-	-	384 365
31103351	2800 Tatabánya, Komáromi utca 27.	-	-	-	-	-	-
31103451	4600 Kiszvárd, Külterület 240/8/A hrsz.	-	-	-	-	-	-
31103551	4492 Dombrád, Camping 9011	-	-	-	-	-	-
31103651	1139 Budapest, Gómb utca 5. 3/60.	12	123	123	-	-	1 026
	Összesen	10 841	113 449	113 449	-	-	949 894

Távhő kimutatás

EB azonosító szám	Telephely címe	Fogyasztás (MJ)	Fogyasztás (kWh)	Primer energia felhasználás (kWh)	Előző év azonos időszak fogyasztás (MJ)	Fogyasztás változás az előző év azonos időszakához képest %	Nettó költség (Ft)
31100261	1010 Budapest, Krisztina körút 71. fszt. 3.	1 759	489	489	-	-	7 403
31100361	1137 Budapest, Pozsonyi út 19. 3/4A.	2 675	743	744	-	-	9 010
31102261	1108 Budapest, Tóvirág utca 10. 5/21.	3 018	838	839	-	-	11 068
31103361	2800 Tatabánya, Komáromi utca 27.	11 320	3 144	3 147	-	-	94 030
	Összesen	18 772	5 214	5 219	-	-	121 511

Összes energiafelhasználás kimutatás

EB azonosító szám	Telephely címe	Fogyasztás (MJ)	Fogyasztás (kWh)	Primer energia felhasználás (kWh)	Előző év azonos időszak fogyasztás (kWh)	Fogyasztás változás az előző év azonos időszakához képest %	Nettó költség (Ft)
311001	1149 Budapest, Limanova tér 12. 1/2.	205	57	143	-	-	1 920
311002	1010 Budapest, Krisztina körút 71. fszt. 3.	2 151	598	761	-	-	10 990
311003	1137 Budapest, Pozsonyi út 19. 3/4A.	3 114	865	1 049	-	-	13 279
311004	1134 Budapest, Dózsa György út 132. 1/12.	875	247	558	-	-	9 915
311005	1139 Budapest, Pap Károly utca 12. 2/59.	4 665	1 385	2 090	-	-	24 820
311006	1135 Budapest, Róbert Károly körút 90. 3/52.	3 723	1 120	1 477	-	-	17 197
311007	1126 Budapest, Márvány utca 31. 2/7.	3 211	892	2 230	-	-	31 393
311008	1135 Budapest, Róbert Károly körút 90. 1/21.	416	127	134	-	-	1 147
311009	1134 Budapest, Dózsa György út 132. 3/43.	2 198	637	1 179	-	-	15 444
311010	1135 Budapest, Lehel utca 26. 3/75.	407	125	128	-	-	1 212
311011	1134 Budapest, Dózsa György út 132. 1/19.	606	171	394	-	-	6 183
311012	1137 Budapest, Radnóti Miklós utca 15/B. 3/2.	2 200	655	957	-	-	11 386
311013	1134 Budapest, Kassák Lajos utca 32. 2/43.	2 300	639	1 598	-	-	20 435
311014	1133 Budapest, Hegedűs Gyula utca 103. 1/19.	1 246	346	865	-	-	11 120
311015	1139 Budapest, Pap Károly utca 12. 2/48.	407	125	128	-	-	1 212
311016	1140 Budapest, Pap Károly utca 12. 3/69.	903	263	473	-	-	5 598
311017	1133 Budapest, Visegrádi utca 103. 2/48.	407	125	128	-	-	1 212
311018	1134 Budapest, Lehel utca 21. fszt. 9.	1 028	297	559	-	-	5 647
311019	1132 Budapest, Visegrádi utca 48. 2/4.	15 421	4 692	5 448	-	-	63 323
311020	1139 Budapest, Csongor utca 24. 3/53.	2 381	726	826	-	-	9 998
311021	1104 Budapest, Szentimrey utca 10. 5/21.	4 792	1 430	2 050	-	-	25 566
311022	1108 Budapest, Tóvirág utca 10. 5/21.	4 108	1 154	1 429	-	-	18 116
311023	1132 Budapest, Váci út 102. 2/35.	416	127	134	-	-	1 147
311024	4600 Kisvárdá, Csillag utca 3.	20 435	6 198	7 471	-	-	70 543
311025	4601 Kisvárdá, Csillag utca 3. 1/1.	16 136	4 931	5 420	-	-	47 907
311026	4602 Kisvárdá, Csillag utca 3. 1/2.	4 941	1 511	1 646	-	-	16 472
311027	4603 Kisvárdá, Csillag utca 3. 1/3.	13 082	3 996	4 416	-	-	39 713
311028	4604 Kisvárdá, Csillag utca 3. 1/4.	7 079	2 170	2 290	-	-	21 330
311029	4605 Kisvárdá, Csillag utca 3. pince	42	13	13	-	-	3 028
311030	4600 Kisvárdá, Városmajor út 86-90.	198 142	58 609	91 591	-	-	834 230
311031	4493 Tiszakanyár, Kölcsey út 2.	4 102	1 263	1 263	-	-	13 998
311032	4492 Tiszakanyár, Kölcsey út 12.	194 873	58 888	74 017	-	-	650 206
311033	2800 Tatabánya, Komáromi utca 27.	12 911	3 586	4 252	-	-	107 375
311034	4600 Kisvárdá, Külterület 240/8/A hrsz.	38	11	27	-	-	282
311035	4492 Dombrád, Camping 9011	320	89	223	-	-	3 513
311036	1139 Budapest, Gömb utca 5. 3/60.	429	131	144	-	-	1 245
	Összesen	529 710	158 200	217 509	-	-	2 118 102

Villamos-energia kimutatás

EB azonosító szám	Hónap	Fogyasztás (MJ)	Fogyasztás (kWh)	Primer energia felhasználás	Előző év azonos időszak fogyasztás (kWh)	Fogyasztás változás az előző év azonos időszakához képest %	Nettó költség (Ft)	CO2 kibocsátás (t/hó)
311	Március	142 332	39 537	98 842	-	-	1 046 697	14,43
311	Február	127 980	35 550	88 875	-	-	957 753	12,98
311	Január	140 489	39 025	97 562	-	-	1 033 523	14,24
311	Összesen	410 801	114 111	285 278	-	-	3 037 973	41,65

Földgáz kimutatás

EB azonosító szám	Hónap	Fogyasztás (m3)	Fogyasztás (kWh)	Primer energia felhasználás	Előző év azonos időszak fogyasztás (MJ)	Fogyasztás változás az előző év azonos időszakához képest %	Nettó költség (Ft)	CO2 kibocsátás (t/hó)
311	Március	10 841	113 449	113 449	-	-	949 894	23,03
311	Február	10 987	114 972	114 972	-	-	993 184	23,34
311	Január	11 150	116 679	116 679	-	-	984 609	23,69
311	Összesen	32 978	345 100	345 100	-	-	2 927 687	70,06

Távhő kimutatás

EB azonosító szám	Hónap	Fogyasztás (MJ)	Fogyasztás (kWh)	Primer energia felhasználás (kWh)	Előző év azonos időszak fogyasztás (MJ)	Fogyasztás változás az előző év azonos időszakához képest %	Nettó költség (Ft)	CO2 kibocsátás (t/hó)
311	Március	18 772	5 214	5 219	-	-	121 511	1,42
311	Február	67 607	18 780	18 795	-	-	335 750	5,13
311	Január	58 237	16 177	16 190	-	-	294 420	4,42
311	Összesen	144 616	40 171	40 203	-	-	751 681	10,97

Összes energiafelhasználás kimutatás

EB azonosító szám	Hónap	Fogyasztás (MJ)	Fogyasztás (kWh)	Primer energia felhasználás	Előző év azonos időszak fogyasztás (kWh)	Fogyasztás változás az előző év azonos időszakához képest %	Nettó költség (Ft)	CO2 kibocsátás (t/hó)
311	Március	529 710	158 200	217 509	-	-	2 118 102	38,88
311	Február	569 142	169 302	222 642	-	-	2 286 687	41,44
311	Január	577 829	171 881	230 431	-	-	2 312 552	42,35
311	Összesen	1 676 682	499 383	670 582	-	-	6 717 341	122,67

Háda Kft.

2018. március havi jelentés



Szállítás

Energiahordozó	Havi fogyasztás	Havi költség	Szállítás energiafelhasználás
	liter / kg	Ft	kWh
PB gáz			-
motorbenzin			-
gázolaj			-
Összesen	-	-	-

Primer energiamérleg

Energiahordozó	Összes primer fogyasztás	Épület energiafelhasználás		Tevékenység energiafelhasználás		Szállítás energiafelhasználás	
	kWh	%	kWh	%	kWh	%	kWh
Villamos-energia	98 842	98%	96 865	2%	1 977	0%	-
Földgáz	113 449	100%	113 449	0%	-	0%	-
Távhő	5 219	100%	5 219	0%	-	0%	-
motorbenzin	-	0%	-	0%	-	100%	-
gázolaj	-	0%	-	0%	-	100%	-
Összesen	217 509	99%	215 532	1%	1 977	0%	-

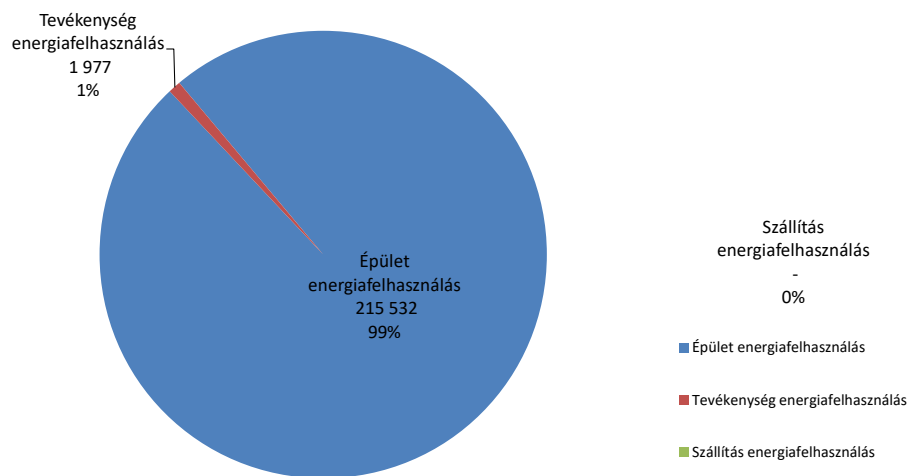
CO2 kibocsátások

Energiahordozó	Összes fogyasztás	Épület CO2 kibocsátás		Tevékenység CO2 kibocsátás		Szállítás CO2 kibocsátás		CO2 kibocsátás összesen	
	kWh	kg/hó	t/hó	kg/hó	t/hó	kg/hó	t/hó	kg/hó	t/hó
Villamos-energia	39 537	14 142	14,14	289	0,29	-	-	14 431	14,43
Földgáz	113 449	23 030	23,03	-	-	-	-	23 030	23,03
Távhő	5 214	1 424	1,42	-	-	-	-	1 424	1,42
motorbenzin	-	-	-	-	-	-	-	-	-
gázolaj	-	-	-	-	-	-	-	-	-
Összesen	158 200	38 596	38,60	289	0,29	-	-	38 884	38,88

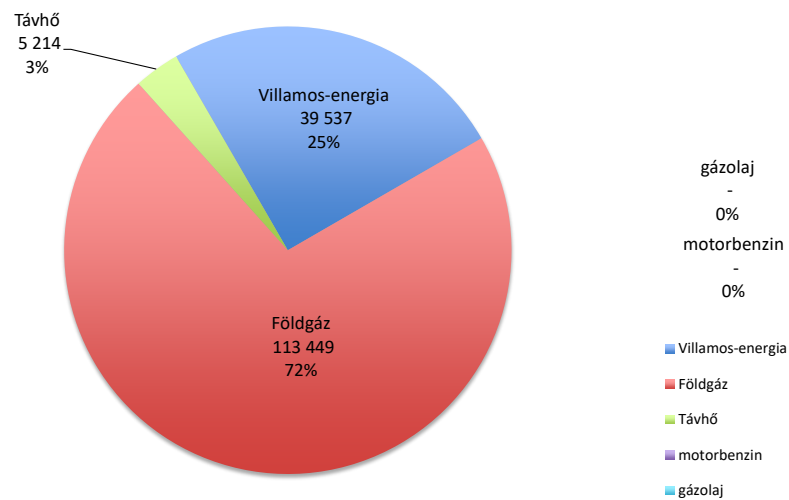
Költség struktúra

Energiahordozó	Összes fogyasztás	Havi költségek
	kWh	Ft
Villamos-energia	39 537	1 046 697
Földgáz	113 449	949 894
Távhő	5 214	121 511
motorbenzin	-	-
gázolaj	-	-
Összesen	158 200	2 118 102

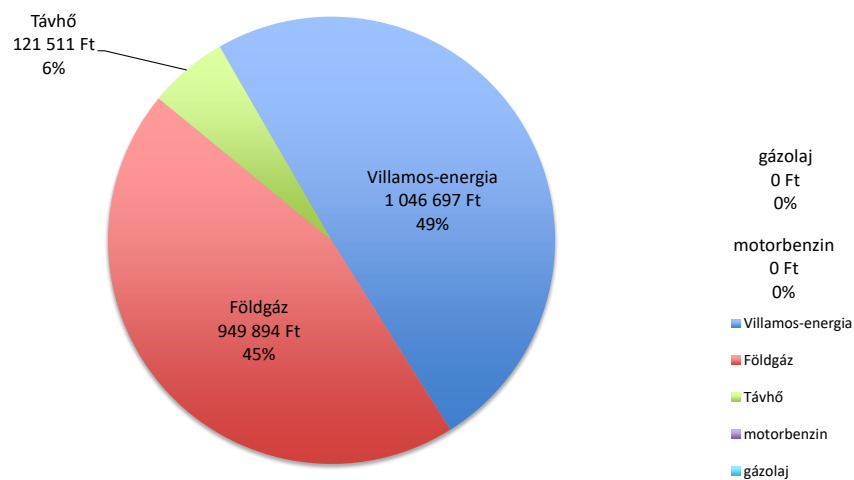
Primer energiamérleg (kWh, %)



Havi energiafelhasználás megoszlása (kWh, %)



Havi költségek (Ft, %)



Szállítás

Hónap	Szállítás energiafelhasználás
	kWh
Március	-
Összesen	-

Primer energiamérleg

Hónap	Összes primer energiafelhasználás	Épület energiafelhasználás	Tevékenység energiafelhasználás	Szállítás energiafelhasználás
	kWh	kWh	kWh	kWh
Március	217 509	215 532	1 977	-
Február	222 642	220 864	1 777	-
Január	230 431	228 480	1 951	-
Összesen	670 582	664 876	5 706	-

CO2 kibocsátások összesítő

Hónap	Épület CO2 kibocsátás		Tevékenység CO2 kibocsátás		Szállítás CO2 kibocsátás		CO2 kibocsátás összesen	
	kg/hó	t/hó	kg/hó	t/hó	kg/hó	t/hó	kg/hó	t/hó
Március	38 596	38,60	289	0,29	-	-	38 884	38,88
Február	41 182	41,18	260	0,26	-	-	41 442	41,44
Január	42 061	42,06	285	0,28	-	-	42 346	42,35
Összesen	121 840	121,84	833	0,83	-	-	122 673	122,67