

**Háda-1 Kft.**

4493 Tiszakanyár, Kölcsey út 12.



## **Jelentés**

### **energetikai szakreferens**

### **tevékenységről**

**2018. február havi jelentés**

**Készítette: InFend Energy Kft.**

1158 Budapest Késmárk utca 7/b.

## Bevezető

A 2015. évi LVII. törvény 21/B. § és a 122/2015. (V.26.) Kormányrendelet továbbá a 2/2017. (II.16.) MEKH rendelet alapján 2016. december 21-től minden vállalatnak akinek az energiafogyasztása, három év átlagát figyelembe véve meghaladja a 400 000 kWh villamos energiát, 100 000 m<sup>3</sup> földgázt vagy 3400 GJ hőmennyiséget, annak munkajogilag és társaság jogilag független energetikai szakreferenst kell foglalkoztatnia.

Társaságaink között megkötött szerződés alapján az InFend Energy Kft. havi jelentést készít a tárgyhavi energiafogyasztás mértékéről és annak értékeléséről a korábbi fogyasztási adatok, beruházások, fejlesztések, valamint egyéb körülmények tükrében.

## Havi jelentés összesítő

### Fogyasztások:

	Fogyasztás	Nettó költség (Ft)	CO2 kibocsátás (t)
Villamos-energia	241 371 kWh	7 379 890	88,10
Földgáz	26 772 m <sup>3</sup>	2 308 429	56,88
Távhő	446 378 MJ	2 033 795	33,85
<b>Összesen</b>		<b>11 722 114</b>	<b>178,83</b>

## Villamos-energia kimutatás

EB azonosító szám	Fogyasztási hely címe	Fogyasztás (MJ)	Fogyasztás (kWh)	Primer energia felhasználás (kWh)	Előző év azonos időszak fogyasztás (kWh)	Fogyasztás változás az előző év azonos időszakához képest %	Teljesítmény lekötés (kW)	Teljesítmény túllépés (kW)	Meddő költség (Ft)	Nettó költség (Ft)
31000141	8400 Ajka, Szabadság tér 8	1 242	345	863	-	-	-	-	-	10 809
31000241	5600 Békéscsaba, Andrásy u. 37-43. /Csaba Center/	7 945	2 207	5 518	-	-	-	-	-	67 619
31000341	5600 Békéscsaba, Andrásy út 3-5.	8 734	2 426	6 065	-	-	-	-	-	59 006
31000441	2011 Budakalász, Hrsz 1861/12 /OMSZK Park/	8 705	2 418	6 045	-	-	-	-	-	72 105
31000541	2040 Budaörs, Malomkő u. 5.	13 435	3 732	9 330	-	-	-	-	-	109 214
31000641	1074 Budapest, Rákóczi u. 68.	11 585	3 218	8 045	-	-	-	-	-	94 350
31000741	1076 Budapest, Thököly u. 9.	9 860	2 739	6 848	-	-	-	-	-	80 187
31000841	1065 Budapest, Bajcsy-Zs. út 45.	19 080	5 300	13 250	-	-	-	-	-	155 048
31000941	1138 Budapest, Váci út 19.	4 331	1 203	3 008	-	-	-	-	-	35 653
31001041	1138 Budapest, Váci út 178. /Duna Pláza/	20 128	5 591	13 978	-	-	-	-	-	175 896
31001141	1091 Budapest, Üllői út 115/b	10 912	3 031	7 578	-	-	-	-	-	88 720
31001241	1081 Budapest, Rákóczi út 73.	17 075	4 743	11 858	-	-	-	-	-	138 968
31001341	1042 Budapest, Árpád út 112. /Árpád Üzletház/	7 344	2 040	5 100	-	-	-	-	-	28 246
31001441	1133 Budapest, Váci út 52.A/B	6 836	1 899	4 748	-	-	-	-	-	55 632
31001541	1152 Budapest, Szentmihályi út 131. (Pólus center)	3 571	992	2 480	-	-	-	-	-	30 453
31001641	1117 Budapest, Hengermalom u. 19-21. (Új Buda Center)	10 447	2 902	7 255	-	-	-	-	-	104 798
31001741	1149 Budapest, Nagy Lajos Király u. 157-159.	48 560	13 489	33 723	-	-	-	-	-	331 584
31001841	1082 Budapest, Futó u. 37-45. /Corvin Pláza/	17 539	4 872	12 180	-	-	-	-	-	164 228
31001941	1222 Budapest, 1222 Nagytétényi u. 37-43. /CAMPONA/	11 700	3 250	8 125	-	-	-	-	-	95 598
31002041	1203 Budapest, Kossuth L. u 33.	1 678	466	1 165	-	-	-	-	-	11 057
31002141	1191 Budapest, Vakbottyán u. 75/B (KÖKI Terminál)	23 566	6 546	16 365	-	-	-	-	-	233 271
31002241	1097 Budapest, Könyves K. krt. 12-14. /Lurdy Ház/	15 145	4 207	10 518	-	-	-	-	-	109 496
31002341	1211 Budapest, Rákóczi Ferenc u.154-170 /Csepel Pláza/	15 404	4 279	10 698	-	-	-	-	-	162 902
31002441	1148 Budapest, Örs vezér tér 24. /Sugár Üzletház/	15 480	4 300	10 750	-	-	-	-	-	144 690
31002541	1039 Budapest - Self Store, Pünkösdfürdő u. 52., Csanády u. 7.	8 050	2 236	5 590	-	-	-	-	-	62 031
31002641	1173 Bp., Pesti út 90. sz. (Volt Tesco)	7 675	2 132	5 330	-	-	-	-	-	93 613
31002741	1103 Budapest, Gyömrői út 99. sz. (CBA Újhegy)	31 320	8 700	21 750	-	-	-	-	-	234 369
31002841	1043 Budapest Tél utca 26. (Volt Spar)	8 334	2 315	5 788	-	-	-	-	-	38 789
31002941	1211 Budapest, Csepel - Kossuth utca 80. sz.	5 184	1 440	3 600	-	-	-	-	-	43 016
31003041	1042 Budapest, Árpád út 183. /Újpest Stop Shop/	14 270	3 964	9 910	-	-	-	-	-	92 639
31003141	1117 Budapest, Hunyadi János út 19 /Savoya Park/	6 534	1 815	4 538	-	-	-	-	-	50 788
31003241	1151 Budapest, Károlyi Sándor u. 158.	12 704	3 529	8 823	-	-	-	-	-	123 515
31003341	1149 Budapest, Limanova tér 12. 1/2.	162	45	113	-	-	-	-	-	1 550
31003441	1139 Budapest, Pap Károly utca 12. 2/59.	943	262	655	-	-	-	-	-	8 374
31003541	1139 Budapest, Pap Károly utca 12. 3/69.	601	167	418	-	-	-	-	-	5 411
31003641	2141 Csömör, Határ út 8.	4 007	1 113	2 783	-	-	-	-	-	27 612
31003741	4026 Debrecen, Péterfia u. 18. /Debrecen Pláza/	25 823	7 173	17 933	-	-	-	-	-	256 794
31003841	4027 Debrecen, Füredi út 27./Malom Park/	17 845	4 957	12 393	-	-	-	-	-	122 994
31003941	4031 Debrecen, Kishatár út 34/B. /Stop Shop/	18 954	5 265	13 163	-	-	-	-	-	158 695
31004041	2120 Dunakeszi, Nádas u. 8.	14 922	4 145	10 363	-	-	-	-	-	107 901
31004141	3300 Eger, Rákóczi Ferenc út 95/2.	5 584	1 551	3 878	-	-	-	-	-	49 374
31004241	2500 Esztergom, Aradi Vértanúk tere 4.	6 955	1 932	4 830	-	-	-	-	-	56 787

31004341	9024 Győr, Vasvári Pál út 1/A.	11 398	3 166	7 915	-	-	-	-	-	106 796
31004441	9024 Győr, Lajta út 34.	8 770	2 436	6 090	-	-	-	-	-	75 589
31004541	9021 Győr, Czuczor G. u. 21. /emelet/	3 139	872	2 180	-	-	-	-	-	28 123
31004641	7400 Kaposvár, Irányi D. u. 2.	26 849	7 458	18 645	-	-	-	-	-	218 128
31004741	7400 Kaposvár, Berzsényi u 1-3.	6 973	1 937	4 843	-	-	-	-	-	75 098
31004841	7400 Kaposvár, Petőfi utca 56.	25 344	7 040	17 600	-	-	-	-	-	167 787
31004941	6000 Kecskemét, Korona u. 2. /Malom Központ/	5 368	1 491	3 728	-	-	-	-	-	45 931
31005041	6000 Kecskemét, Petőfi Sándor u. 8.	8 183	2 273	5 683	-	-	-	-	-	37 232
31005141	4600 Kiszárda, Bocskai út 29.	2 552	709	1 773	-	-	-	-	-	24 900
31005241	4600 Kiszárda, Vasvári Pál u. 2/A	965	268	670	-	-	-	-	-	7 953
31005341	4600 Kiszárda, Csillag u. 3.	2 761	767	1 918	-	-	-	-	-	24 301
31005441	4600 Kiszárda, Városmajor út 86-90.	1 217	338	845	-	-	-	-	-	48 557
31005541	4600 Kiszárda, Városmajor út 86-90.	2 354	654	1 635	-	-	-	-	-	20 000
31005641	2900 Komárom, Igmándi u. 26.	4 511	1 253	3 133	-	-	-	-	-	73 927
31005741	2234 Maglód, Esterházy János u. 1./Auchan/	7 380	2 050	5 125	-	-	-	-	-	71 750
31005841	3526 Miskolc, Szeles u. 71.	6 070	1 686	4 215	-	-	-	-	-	64 759
31005941	3530 Miskolc, Corvin O. u. 8-10.	2 556	710	1 775	-	-	-	-	-	20 876
31006041	3530 Miskolc, Corvin O. u. 7.	11 502	3 195	7 988	-	-	-	-	-	107 172
31006141	3526 Miskolc, Szentpáli u. 2.-6. /Miskolc Pláza/	5 285	1 468	3 670	-	-	-	-	-	48 435
31006241	3531 Miskolc, Andrassy u. 32. /Bükk Áruház/	9 983	2 773	6 933	-	-	-	-	-	130 222
31006341	3527 Miskolc, József Attila u. 87. (Auchan)	7 920	2 200	5 500	-	-	-	-	-	77 000
31006441	3529 Miskolc, Ifjúság útja 2.	7 294	2 026	5 065	-	-	-	-	-	66 392
31006541	4400 Nyíregyháza, Állomás tér 7. / földszint/	31 363	8 712	21 780	-	-	-	-	-	260 568
31006641	4400 Nyíregyháza, Szegfő utca 75. /Nyír Plaza/	8 464	2 351	5 878	-	-	-	-	-	79 588
31006741	4400 Nyíregyháza, Rákóczi u. 14.	6 962	1 934	4 835	-	-	-	-	-	56 657
31006742	4400 Nyíregyháza, Rákóczi u. 14.	230	64	160	-	-	-	-	-	1 490
31006743	4400 Nyíregyháza, Rákóczi u. 14.	7 344	2 040	5 100	-	-	-	-	-	59 752
31006841	7623 Pécs, Rákóczi út 66. /REGIO Üzletház/	8 842	2 456	6 140	-	-	-	-	-	102 661
31006941	7622 Pécs, Siklósi út 37.	6 505	1 807	4 518	-	-	-	-	-	52 042
31007041	7632 Pécs, Megyeri u. 76." PLAZA	20 034	5 565	13 913	-	-	-	-	-	142 130
31007141	3100 Salgótarján, Erzsébet tér 6.	2 207	613	1 533	-	-	-	-	-	29 098
31007241	6724 Szeged, Kossuth Lajos sgt. 119. /Szeged Pláza/	13 619	3 783	9 458	-	-	-	-	-	147 961
31007341	6729 Szeged, Szabadkai u. 7. /NapfényPark/	-	-	-	-	-	-	-	-	-
31007441	6725 Szeged, Zápor u. 4.	7 380	2 050	5 125	-	-	-	-	-	60 743
31007541	6725 Szeged, Sziléri sgt. " Volt spar	-	-	-	-	-	-	-	-	-
31007641	8000 Székesfehérvár, Palotai út 1. (Alba Pláza)	4 594	1 276	3 190	-	-	-	-	-	41 388
31007741	8000 Székesfehérvár Holland fasor 1.	3 935	1 093	2 733	-	-	-	-	-	24 733
31007841	8000 Székesfehérvár, Tobak u. 11-13.	8 280	2 300	5 750	-	-	-	-	-	66 764
31007941	7100 Szekszárd, Széchenyi utca 55-57.	7 042	1 956	4 890	-	-	-	-	-	68 998
31007942	7100 Szekszárd, Széchenyi utca 55-57.	-	-	-	-	-	-	-	-	-
31007943	7100 Szekszárd, Széchenyi utca 55-57.	-	-	-	-	-	-	-	-	-
31008041	5000 Szolnok, Ady E. 28/A /Szolnok Pláza/	5 098	1 416	3 540	-	-	-	-	-	54 399
31008141	5000 Szolnok, Boldog Sándor u. 13	4 090	1 136	2 840	-	-	-	-	-	34 724
31008241	2800 Tatabánya, Komáromi u. 27.	2 354	654	1 635	-	-	-	-	-	20 000
31008341	2800 Tatabánya, Győri u. 7-9. /Vértés Center/	8 712	2 420	6 050	-	-	-	-	-	52 555
31008441	4493 Tiszakanyár, Dombrádi út 8.	1 764	490	1 225	-	-	-	-	-	14 446
31008541	2600 Vác, Szent István tér 4.	7 801	2 167	5 418	-	-	-	-	-	82 501
31008641	2220 Vecsés, Fő út 246-248.	-	-	-	-	-	-	-	-	-
31008741	8200 Veszprém, Kossuth út 6	17 572	4 881	12 203	-	-	-	-	-	142 798
31008841	8200 Veszprém, Cserhát u. 7.	3 784	1 051	2 628	-	-	-	-	-	39 683
31008941	8200 Veszprém, BALATON Pláza Budapest u. 20-28.	12 420	3 450	8 625	-	-	-	-	-	109 503
	Összesen	868 936	241 371	603 428	-	-	-	-	-	7 379 890

## Földgáz kimutatás

EB azonosító szám	Fogyasztási hely címe	Fogyasztás (m3)	Fogyasztás (kWh)	Primer energia felhasználás (kWh)	Előző év azonos időszak fogyasztás (MJ)	Fogyasztás változás az előző év azonos időszakához képest %	Nettó költség (Ft)
31000151	8400 Ajka, Szabadság tér 8	-	-	-	-	-	-
31000251	5600 Békéscsaba, Andrásy u. 37-43. /Csaba Center/	-	-	-	-	-	-
31000351	5600 Békéscsaba, Andrásy út 3-5.	876	9 172	9 172	-	-	69 648
31000451	2011 Budakalász, Hrsz 1861/12 /OMSZK Park/	-	-	-	-	-	-
31000551	2040 Budaörs, Malomkő u. 5.	-	-	-	-	-	-
31000651	1074 Budapest, Rákóczi u. 68.	638	6 678	6 678	-	-	52 850
31000751	1076 Budapest, Thököly u. 9.	1 112	11 637	11 637	-	-	95 307
31000851	1065 Budapest, Bajcsy-Zs. út 45.	1 387	14 512	14 512	-	-	117 880
31000951	1138 Budapest, Váci út 19.	829	8 674	8 674	-	-	67 772
31001051	1138 Budapest, Váci út 178. /Duna Pláza/	-	-	-	-	-	-
31001151	1091 Budapest, Üllői út 115/b	540	5 653	5 653	-	-	45 185
31001251	1081 Budapest, Rákóczi út 73.	1 164	12 182	12 182	-	-	97 231
31001351	1042 Budapest, Árpád út 112. /Árpád Üzletház/	-	-	-	-	-	-
31001451	1133 Budapest, Váci út 52.A/B	-	-	-	-	-	-
31001551	1152 Budapest, Szentmihályi út 131. (Pólus center)	-	-	-	-	-	-
31001651	1117 Budapest, Hengermalom u. 19-21. (Új Buda Center)	-	-	-	-	-	-
31001751	1149 Budapest, Nagy Lajos Király u. 157-159.	4 287	44 861	44 861	-	-	361 320
31001851	1082 Budapest, Futó u. 37-45. /Corvin Pláza/	-	-	-	-	-	-
31001951	1222 Budapest, 1222 Nagytétényi u. 37-43. /CAMPONA/	-	-	-	-	-	-
31002051	1203 Budapest, Kossuth L. u 33.	365	3 815	3 815	-	-	53 342
31002151	1191 Budapest, Vakbottján u. 75/B (KÖKI Terminál)	-	-	-	-	-	-
31002251	1097 Budapest, Könyves K. krt. 12-14. /Lurdy Ház/	-	-	-	-	-	-
31002351	1211 Budapest, Rákóczi Ferenc u.154-170 /Csepel Pláza/	-	-	-	-	-	-
31002451	1148 Budapest, Örs vezér tér 24. /Sugár Üzletház/	-	-	-	-	-	-
31002551	1039 Budapest - Self Store, Pünkösdfürdő u. 52., Csanády u. 7.	1 364	14 275	14 275	-	-	146 154
31002651	1173 Bp., Pesti út 90. sz. (Volt Tesco)	-	-	-	-	-	-
31002751	1103 Budapest, Gyömrői út 99. sz. (CBA Újhegy)	-	-	-	-	-	-
31002851	1043 Budapest Tél utca 26. (Volt Spar)	-	-	-	-	-	-
31002951	1211 Budapest, Csepel - Kossuth utca 80. sz.	36	374	374	-	-	3 078
31003051	1042 Budapest, Árpád út 183. /Újpest Stop Shop/	-	-	-	-	-	-
31003151	1117 Budapest, Hunyadi János út 19 /Savoya Park/	-	-	-	-	-	-
31003251	1151 Budapest, Károlyi Sándor u. 158.	-	-	-	-	-	-
31003351	1149 Budapest, Limanova tér 12. 1/2.	-	-	-	-	-	-
31003451	1139 Budapest, Pap Károly utca 12. 2/59.	96	1 001	1 001	-	-	10 396
31003551	1139 Budapest, Pap Károly utca 12. 3/69.	-	-	-	-	-	-
31003651	2141 Csömör, Határ út 8.	588	6 156	6 156	-	-	38 384
31003751	4026 Debrecen, Péterfia u. 18. /Debrecen Pláza/	-	-	-	-	-	-
31003851	4027 Debrecen, Füredi út 27./Malom Park/	-	-	-	-	-	-
31003951	4031 Debrecen, Kishatár út 34/B. /Stop Shop/	-	-	-	-	-	-
31004051	2120 Dunakeszi, Nadas u. 8.	100	1 046	1 046	-	-	8 529
31004151	3300 Eger, Rákóczi Ferenc út 95/2.	-	-	-	-	-	-
31004251	2500 Esztergom, Aradi Vértanúk tere 4.	491	5 133	5 133	-	-	58 056
31004351	9024 Győr, Vasvári Pál út 1/A.	-	-	-	-	-	-
31004451	9024 Győr, Lajta út 34.	-	-	-	-	-	-

Havi jelentés részletes

31004551	9021 Győr, Czuczor G. u. 21. /emelet/	-	-	-	-	-	-
31004651	7400 Kaposvár, Irányi D. u. 2.	-	-	-	-	-	-
31004751	7400 Kaposvár, Berzsenyi u 1-3.	-	-	-	-	-	-
31004851	7400 Kaposvár, Petőfi utca 56.	-	-	-	-	-	-
31004951	6000 Kecskemét, Korona u. 2. /Malom Központ/	-	-	-	-	-	-
31005051	6000 Kecskemét, Petőfi Sándor u. 8.	-	-	-	-	-	-
31005151	4600 Kiszárda, Bocskai út 29.	413	4 322	4 322	-	-	36 136
31005251	4600 Kiszárda, Vasvári Pál u. 2/A	384	4 022	4 022	-	-	33 831
31005351	4600 Kiszárda, Csillag u. 3.	497	5 198	5 198	-	-	42 865
31005451	4600 Kiszárda, Városmajor út 86-90.	767	8 025	8 025	-	-	66 440
31005551	4600 Kiszárda, Városmajor út 86-90.	-	-	-	-	-	-
31005651	2900 Komárom, Igmándi u. 26.	-	-	-	-	-	-
31005751	2234 Maglód, Esterházy János u. 1./Auchan/	-	-	-	-	-	-
31005851	3526 Miskolc, Szeles u. 71.	1 187	12 417	12 417	-	-	99 370
31005951	3530 Miskolc, Corvin O. u. 8-10.	-	-	-	-	-	-
31006051	3530 Miskolc, Corvin O. u. 7.	588	6 150	6 150	-	-	74 434
31006151	3526 Miskolc, Szentpáli u. 2.-6. /Miskolc Pláza/	-	-	-	-	-	-
31006251	3531 Miskolc, Andrásy u. 32. /Bükk Áruház/	1 387	14 518	14 518	-	-	119 616
31006351	3527 Miskolc, József Attila u. 87. (Auchan)	-	-	-	-	-	-
31006451	3529 Miskolc, Ifjúság útja 2.	260	2 723	2 723	-	-	32 557
31006551	4400 Nyíregyháza, Állomás tér 7. / földszint/	-	-	-	-	-	-
31006651	4400 Nyíregyháza, Szegfő utca 75. /Nyír Plaza/	-	-	-	-	-	-
31006751	4400 Nyíregyháza, Rákóczi u. 14.	2 517	26 340	26 340	-	-	208 540
31006851	7623 Pécs, Rákóczi út 66. /REGIO Üzletház/	-	-	-	-	-	-
31006951	7622 Pécs, Siklósi út 37.	-	-	-	-	-	-
31007051	7632 Pécs, Megyeri u. 76." PLAZA	-	-	-	-	-	-
31007151	3100 Salgótarján, Erzsébet tér 6.	-	-	-	-	-	-
31007251	6724 Szeged, Kossuth Lajos sgt. 119. /Szeged Pláza/	-	-	-	-	-	-
31007351	6729 Szeged, Szabadkai u. 7. /NapfényPark/	-	-	-	-	-	-
31007451	6725 Szeged, Zápor u. 4.	-	-	-	-	-	-
31007551	6725 Szeged, Sziléri sgt. " Volt spar	-	-	-	-	-	-
31007651	8000 Székesfehérvár, Palotai út 1. (Alba Pláza)	-	-	-	-	-	-
31007751	8000 Székesfehérvár Holland fasor 1.	449	4 696	4 696	-	-	38 689
31007851	8000 Székesfehérvár, Tobak u. 11-13.	580	6 065	6 065	-	-	38 688
31007951	7100 Szekszárd, Széchenyi utca 55-57.	-	-	-	-	-	-
31008051	5000 Szolnok, Ady E. 28/A /Szolnok Pláza/	-	-	-	-	-	-
31008151	5000 Szolnok, Boldog Sándor u. 13	1 374	14 380	14 380	-	-	118 476
31008251	2800 Tatabánya, Komáromi u. 27.	-	-	-	-	-	-
31008351	2800 Tatabánya, Győri u. 7-9. /Vértes Center/	865	9 056	9 056	-	-	55 814
31008451	4493 Tiszakanyár, Dombrádi út 8.	117	1 263	1 263	-	-	14 944
31008551	2600 Vác, Szent István tér 4.	-	-	-	-	-	-
31008651	2220 Vecsés, Fő út 246-248.	1 514	15 843	15 843	-	-	102 897
31008751	8200 Veszprém, Kossuth út 6	-	-	-	-	-	-
31008851	8200 Veszprém, Cserhát u. 7.	-	-	-	-	-	-
31008951	8200 Veszprém, BALATON Pláza Budapest u. 20-28.	-	-	-	-	-	-
	Összesen	26 772	280 187	280 187	-	-	2 308 429

## Távhő kimutatás

EB azonosító szám	Telephely címe	Fogyasztás (MJ)	Fogyasztás (kWh)	Primer energia felhasználás (kWh)	Előző év azonos időszak fogyasztás (MJ)	Fogyasztás változás az előző év azonos időszakához képest %	Nettó költség (Ft)
31000161	8400 Ajka, Szabadság tér 8	13 498	3 750	3 753	-	-	47 972
31001461	1133 Budapest, Váci út 52.A/B	20 794	5 776	5 781	-	-	72 484
31001561	1152 Budapest, Szentmihályi út 131. (Pólus center)	9 410	2 614	2 616	-	-	18 559
31001661	1117 Budapest, Hengermalom u. 19-21. (Új Buda Center)	15 226	4 229	4 233	-	-	70 495
31002661	1173 Bp., Pesti út 90. sz. (Volt Tesco)	10 773	2 993	2 995	-	-	73 254
31002861	1043 Budapest Tél utca 26. (Volt Spar)	74 400	20 667	20 683	-	-	358 685
31002961	1211 Budapest, Csepel - Kossuth utca 80 .sz.	28 408	7 891	7 897	-	-	144 203
31003061	1042 Budapest, Árpád út 183. /Újpest Stop Shop/	20 750	5 764	5 769	-	-	114 910
31003961	4031 Debrecen, Kishatár út 34/B. /Stop Shop/	1 440	400	400	-	-	11 854
31004461	9024 Győr, Lajta út 34.	62 851	17 459	17 473	-	-	313 539
31004561	9021 Győr, Czuczor G. u. 21. /emelet/	31 380	8 717	8 724	-	-	170 349
31005061	6000 Kecskemét, Petőfi Sándor u. 8.	30 863	8 573	8 580	-	-	100 864
31005961	3530 Miskolc, Corvin O. u. 8-10.	21 700	6 028	6 033	-	-	99 225
31006061	3530 Miskolc, Corvin O. u. 7.	2 718	755	756	-	-	12 586
31007161	3100 Salgótarján, Erzsébet tér 6.	27 043	7 512	7 518	-	-	125 209
31007961	7100 Szekszárd, Széchenyi utca 55-57.	6 458	1 794	1 795	-	-	35 601
31008261	2800 Tatabánya, Komáromi u. 27.	21 200	5 889	5 894	-	-	98 155
31008561	2600 Vác, Szent István tér 4.	23 155	6 432	6 437	-	-	89 048
31008861	8200 Veszprém, Cserhát u. 7.	24 312	6 753	6 759	-	-	76 803
	Összesen	446 378	123 994	124 093	-	-	2 033 795

Összes energiafelhasználás kimutatás

EB azonosító szám	Telephely címe	Fogyasztás (MJ)	Fogyasztás (kWh)	Primer energia felhasználás (kWh)	Előző év azonos időszak fogyasztás (kWh)	Fogyasztás változás az előző év azonos időszakához képest %	Nettó költség (Ft)
310001	8400 Ajka, Szabadság tér 8	14 740	4 095	4 615	-	-	58 781
310002	5600 Békéscsaba, Andrásy u. 37-43. /Csaba Center/	7 945	2 207	5 518	-	-	67 619
310003	5600 Békéscsaba, Andrásy út 3-5.	38 534	11 598	15 237	-	-	128 654
310004	2011 Budakalász, Hrsz 1861/12 /OMSZK Park/	8 705	2 418	6 045	-	-	72 105
310005	2040 Budaörs, Malomkő u. 5.	13 435	3 732	9 330	-	-	109 214
310006	1074 Budapest, Rákóczi u. 68.	33 282	9 896	14 723	-	-	147 200
310007	1076 Budapest, Thököly u. 9.	47 670	14 376	18 485	-	-	175 494
310008	1065 Budapest, Bajcsy-Zs. út 45.	66 231	19 812	27 762	-	-	272 928
310009	1138 Budapest, Váci út 19.	32 514	9 877	11 682	-	-	103 425
310010	1138 Budapest, Váci út 178. /Duna Pláza/	20 128	5 591	13 978	-	-	175 896
310011	1091 Budapest, Üllői út 115/b	29 279	8 684	13 230	-	-	133 905
310012	1081 Budapest, Rákóczi út 73.	56 655	16 925	24 039	-	-	236 199
310013	1042 Budapest, Árpád út 112. /Árpád Üzletház/	7 344	2 040	5 100	-	-	28 246
310014	1133 Budapest, Váci út 52.A/B	27 630	7 675	10 528	-	-	128 116
310015	1152 Budapest, Szentmihályi út 131. (Pólius center)	12 981	3 606	5 096	-	-	49 012
310016	1117 Budapest, Hengermalom u. 19-21. (Új Buda Center)	25 673	7 131	11 488	-	-	175 293
310017	1149 Budapest, Nagy Lajos Király u. 157-159.	194 317	58 350	78 583	-	-	692 904
310018	1082 Budapest, Futó u. 37-45. /Corvin Pláza/	17 539	4 872	12 180	-	-	164 228
310019	1222 Budapest, 1222 Nagytétényi u. 37-43. /CAMPONA/	11 700	3 250	8 125	-	-	95 598
310020	1203 Budapest, Kossuth L. u 33.	14 072	4 281	4 980	-	-	64 399
310021	1191 Budapest, Vakbottyán u. 75/B (KÖKI Terminál)	23 566	6 546	16 365	-	-	233 271
310022	1097 Budapest, Könyves K. krt. 12-14. /Lurdy Ház/	15 145	4 207	10 518	-	-	109 496
310023	1211 Budapest, Rákóczi Ferenc u.154-170 /Csepel Pláza/	15 404	4 279	10 698	-	-	162 902
310024	1148 Budapest, Örs vezér tér 24. /Sugár Üzletház/	15 480	4 300	10 750	-	-	144 690
310025	1039 Budapest - Self Store, Pünkösdfürdő u. 52., Csanády u. 7.	54 432	16 511	19 865	-	-	208 185
310026	1173 Bp., Pesti út 90. sz. (Volt Tesco)	18 448	5 125	8 325	-	-	166 867
310027	1103 Budapest, Gyömrői út 99. sz. (CBA Újhegy)	31 320	8 700	21 750	-	-	234 369
310028	1043 Budapest Tél utca 26. (Volt Spar)	82 734	22 982	26 471	-	-	397 474
310029	1211 Budapest, Csepel - Kossuth utca 80 .sz.	34 806	9 705	11 871	-	-	190 297
310030	1042 Budapest, Árpád út 183. /Újpest Stop Shop/	35 020	9 728	15 679	-	-	207 549
310031	1117 Budapest, Hunyadi János út 19 /Savoya Park/	6 534	1 815	4 538	-	-	50 788
310032	1151 Budapest, Károlyi Sándor u. 158.	12 704	3 529	8 823	-	-	123 515
310033	1149 Budapest, Limanova tér 12. 1/2.	162	45	113	-	-	1 550
310034	1139 Budapest, Pap Károly utca 12. 2/59.	4 195	1 263	1 656	-	-	18 770
310035	1139 Budapest, Pap Károly utca 12. 3/69.	601	167	418	-	-	5 411
310036	2141 Csömör, Határ út 8.	24 007	7 269	8 938	-	-	65 996
310037	4026 Debrecen, Péterfia u. 18. /Debrecen Pláza/	25 823	7 173	17 933	-	-	256 794
310038	4027 Debrecen, Füredi út 27./Malom Park/	17 845	4 957	12 393	-	-	122 994
310039	4031 Debrecen, Kishatár út 34/B. /Stop Shop/	20 394	5 665	13 563	-	-	170 549
310040	2120 Dunakeszi, Nádas u. 8.	18 322	5 191	11 409	-	-	116 430
310041	3300 Eger, Rákóczi Ferenc út 95/2.	5 584	1 551	3 878	-	-	49 374
310042	2500 Esztergom, Aradi Vértanúk tere 4.	23 634	7 065	9 963	-	-	114 843
310043	9024 Győr, Vasvári Pál út 1/A.	11 398	3 166	7 915	-	-	106 796
310044	9024 Győr, Lajta út 34.	71 621	19 895	23 563	-	-	389 128
310045	9021 Győr, Czuczor G. u. 21. /emelet/	34 519	9 589	10 904	-	-	198 472
310046	7400 Kaposvár, Irányi D. u. 2.	26 849	7 458	18 645	-	-	218 128
310047	7400 Kaposvár, Berzsenyi u 1-3.	6 973	1 937	4 843	-	-	75 098



310048	7400 Kaposvár, Petőfi utca 56.	25 344	7 040	17 600	-	-	167 787
310049	6000 Kecskemét, Korona u. 2. /Malom Központ/	5 368	1 491	3 728	-	-	45 931
310050	6000 Kecskemét, Petőfi Sándor u. 8.	39 046	10 846	14 262	-	-	138 096
310051	4600 Kisvárd, Bocskai út 29.	16 595	5 031	6 095	-	-	61 036
310052	4600 Kisvárd, Vasvári Pál u. 2/A	14 033	4 290	4 692	-	-	41 784
310053	4600 Kisvárd, Csillag u. 3.	19 650	5 965	7 116	-	-	67 166
310054	4600 Kisvárd, Városmajor út 86-90.	27 292	8 363	8 870	-	-	114 997
310055	4600 Kisvárd, Városmajor út 86-90.	2 354	654	1 635	-	-	20 000
310056	2900 Komárom, Igmándi u. 26.	4 511	1 253	3 133	-	-	73 927
310057	2234 Maglód, Esterházy János u. 1./Auchan/	7 380	2 050	5 125	-	-	71 750
310058	3526 Miskolc, Szeles u. 71.	46 414	14 103	16 632	-	-	164 129
310059	3530 Miskolc, Corvin O. u. 8-10.	24 256	6 738	7 808	-	-	120 101
310060	3530 Miskolc, Corvin O. u. 7.	34 203	10 100	14 893	-	-	194 192
310061	3526 Miskolc, Szentpáli u. 2.-6. /Miskolc Pláza/	5 285	1 468	3 670	-	-	48 435
310062	3531 Miskolc, Andrássy u. 32. /Bükk Áruház/	57 155	17 291	21 451	-	-	249 838
310063	3527 Miskolc, József Attila u. 87. (Auchan)	7 920	2 200	5 500	-	-	77 000
310064	3529 Miskolc, Ifjúság útja 2.	16 142	4 749	7 788	-	-	98 949
310065	4400 Nyíregyháza, Állomás tér 7. / földszint/	31 363	8 712	21 780	-	-	260 568
310066	4400 Nyíregyháza, Szegfő utca 75. /Nyír Plaza/	8 464	2 351	5 878	-	-	79 588
310067	4400 Nyíregyháza, Rákóczi u. 14.	100 118	30 378	36 435	-	-	326 439
310068	7623 Pécs, Rákóczi út 66. /REGIO Üzletház/	8 842	2 456	6 140	-	-	102 661
310069	7622 Pécs, Siklósi út 37.	6 505	1 807	4 518	-	-	52 042
310070	7632 Pécs, Megyeri u. 76." PLAZA	20 034	5 565	13 913	-	-	142 130
310071	3100 Salgótarján, Erzsébet tér 6.	29 250	8 125	9 050	-	-	154 307
310072	6724 Szeged, Kossuth Lajos sgt. 119. /Szeged Pláza/	13 619	3 783	9 458	-	-	147 961
310073	6729 Szeged, Szabadkai u. 7. /NapfényPark/	-	-	-	-	-	-
310074	6725 Szeged, Zápor u. 4.	7 380	2 050	5 125	-	-	60 743
310075	6725 Szeged, Sziléri sgt. " Volt spar	-	-	-	-	-	-
310076	8000 Székesfehérvár, Palotai út 1. (Alba Pláza)	4 594	1 276	3 190	-	-	41 388
310077	8000 Székesfehérvár Holland fasor 1.	19 192	5 789	7 428	-	-	63 422
310078	8000 Székesfehérvár, Tobak u. 11-13.	27 987	8 365	11 815	-	-	105 452
310079	7100 Szekszárd, Széchenyi utca 55-57.	13 499	3 750	6 685	-	-	104 599
310080	5000 Szolnok, Ady E. 28/A /Szolnok Pláza/	5 098	1 416	3 540	-	-	54 399
310081	5000 Szolnok, Boldog Sándor u. 13	50 812	15 516	17 220	-	-	153 200
310082	2800 Tatabánya, Komáromi u. 27.	23 554	6 543	7 529	-	-	118 155
310083	2800 Tatabánya, Győri u. 7-9. /Vértess Center/	38 135	11 476	15 106	-	-	108 369
310084	4493 Tiszakanyár, Dombrádi út 8.	5 866	1 753	2 488	-	-	29 390
310085	2600 Vác, Szent István tér 4.	30 956	8 599	11 855	-	-	171 549
310086	2220 Vecsés, Fő út 246-248.	51 476	15 843	15 843	-	-	102 897
310087	8200 Veszprém, Kossuth út 6	17 572	4 881	12 203	-	-	142 798
310088	8200 Veszprém, Cserhát u. 7.	28 096	7 804	9 386	-	-	116 486
310089	8200 Veszprém, BALATON Pláza Budapest u. 20-28.	12 420	3 450	8 625	-	-	109 503
	Összesen	2 225 670	645 552	1 007 708	-	-	11 722 114

## Villamos-energia kimutatás

EB azonosító szám	Hónap	Fogyasztás (MJ)	Fogyasztás (kWh)	Primer energia felhasználás (kWh)	Előző év azonos időszak fogyasztás (kWh)	Fogyasztás változás az előző év azonos időszakához képest %	Nettó költség (Ft)	CO2 kibocsátás (t/hó)
310	Február	868 936	241 371	603 428	-	-	7 379 890	88,10
310	Január	924 698	256 861	642 151	-	-	7 964 664	93,75
310	<b>Összesen</b>	<b>1 793 634</b>	<b>498 232</b>	<b>1 245 579</b>	-	-	<b>15 344 554</b>	<b>181,85</b>

## Földgáz kimutatás

EB azonosító szám	Hónap	Fogyasztás (m3)	Fogyasztás (kWh)	Primer energia felhasználás (kWh)	Előző év azonos időszak fogyasztás (m3)	Fogyasztás változás az előző év azonos időszakához képest %	Nettó költség (Ft)	CO2 kibocsátás (t/hó)
310	Február	26 772	280 187	280 187	-	-	2 308 429	56,88
310	Január	31 134	325 830	325 830	-	-	2 703 635	66,14
310	<b>Összesen</b>	<b>57 906</b>	<b>606 017</b>	<b>606 017</b>	-	-	<b>5 012 064</b>	<b>123,02</b>

## Távhő kimutatás

EB azonosító szám	Hónap	Fogyasztás (MJ)	Fogyasztás (kWh)	Primer energia felhasználás (kWh)	Előző év azonos időszak fogyasztás (MJ)	Fogyasztás változás az előző év azonos időszakához képest %	Nettó költség (Ft)	CO2 kibocsátás (t/hó)
310	Február	446 378	123 994	124 093	-	-	2 033 795	33,85
310	Január	420 551	116 820	116 913	-	-	1 935 505	31,89
310	<b>Összesen</b>	<b>866 929</b>	<b>240 814</b>	<b>241 006</b>	-	-	<b>3 969 300</b>	<b>65,74</b>

## Összes energiafelhasználás kimutatás

EB azonosító szám	Hónap	Fogyasztás (MJ)	Fogyasztás (kWh)	Primer energia felhasználás (kWh)	Előző év azonos időszak fogyasztás (kWh)	Fogyasztás változás az előző év azonos időszakához képest %	Nettó költség (Ft)	CO2 kibocsátás (t/hó)
310	Február	2 225 670	645 552	1 007 708	-	-	11 722 114	178,83
310	Január	2 403 902	699 510	1 084 894	-	-	12 603 804	191,79
310	<b>Összesen</b>	<b>4 629 572</b>	<b>1 345 062</b>	<b>2 092 602</b>	-	-	<b>24 325 918</b>	<b>370,62</b>

## Szállítás

Energiahordozó	Havi fogyasztás	Havi költség	Szállítás energiafelhasználás
	liter / kg	Ft	kWh
PB gáz			-
motorbenzin			-
gázolaj			-
Összesen	-	-	-

## Primer energiamérleg

Energiahordozó	Összes primer fogyasztás	Épület energiafelhasználás		Tevékenység energiafelhasználás		Szállítás energiafelhasználás	
	kWh	%	kWh	%	kWh	%	kWh
Villamos-energia	603 428	98%	591 359	2%	12 069	0%	-
Földgáz	280 187	100%	280 187	0%	-	0%	-
Távhő	124 093	100%	124 093	0%	-	0%	-
PB gáz	-	0%	-	0%	-	100%	-
motorbenzin	-	0%	-	0%	-	100%	-
gázolaj	-	0%	-	0%	-	100%	-
<b>Összesen</b>	<b>1 007 708</b>	<b>99%</b>	<b>995 639</b>	<b>1%</b>	<b>12 069</b>	<b>0%</b>	<b>-</b>

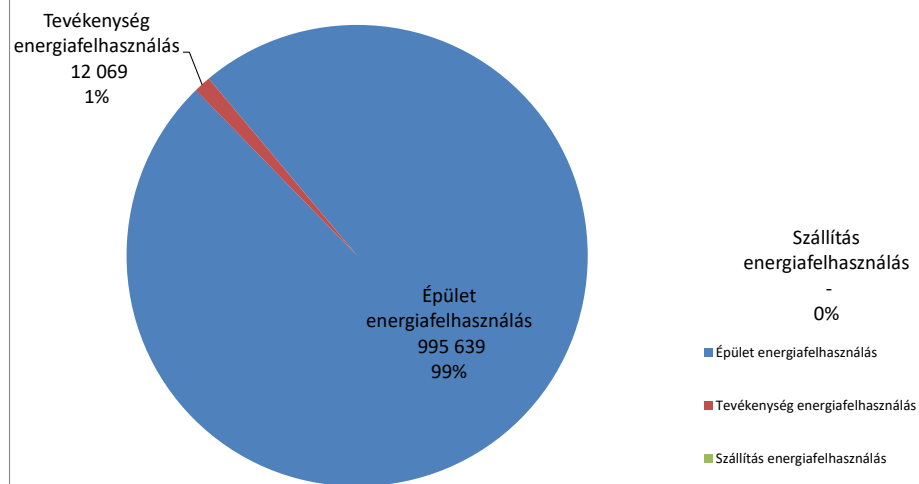
## CO2 kibocsátások

Energiahordozó	Összes fogyasztás	Épület CO2 kibocsátás		Tevékenység CO2 kibocsátás		Szállítás CO2 kibocsátás		CO2 kibocsátás összesen	
	kWh	kg/hó	t/hó	kg/hó	t/hó	kg/hó	t/hó	kg/hó	t/hó
Villamos-energia	241 371	86 338	86,34	1 762	1,76	-	-	88 100	88,10
Földgáz	280 187	56 878	56,88	-	-	-	-	56 878	56,88
Távhő	123 994	33 850	33,85	-	-	-	-	33 850	33,85
PB gáz	-	-	-	-	-	-	-	-	-
motorbenzin	-	-	-	-	-	-	-	-	-
gázolaj	-	-	-	-	-	-	-	-	-
<b>Összesen</b>	<b>645 552</b>	<b>177 067</b>	<b>177,07</b>	<b>1 762</b>	<b>1,76</b>	<b>-</b>	<b>-</b>	<b>178 829</b>	<b>178,83</b>

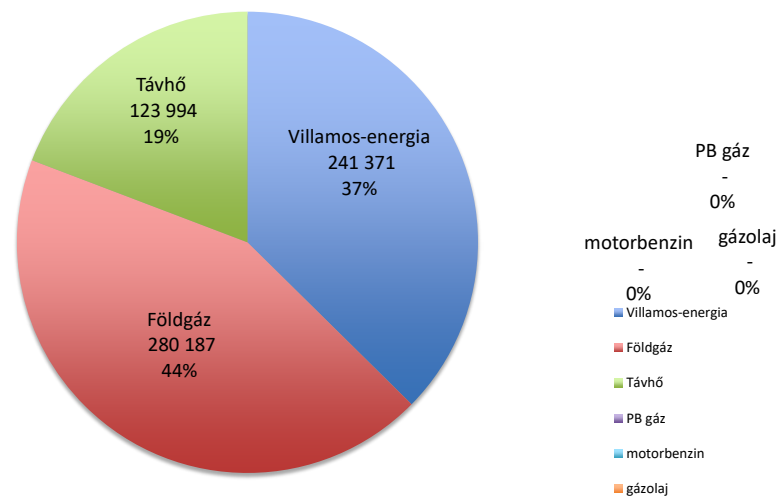
## Költség struktúra

Energiahordozó	Összes fogyasztás	Havi költségek
	kWh	Ft
Villamos-energia	241 371	7 379 890
Földgáz	280 187	2 308 429
Távhő	123 994	2 033 795
PB gáz	-	-
motorbenzin	-	-
gázolaj	-	-
<b>Összesen</b>	<b>645 552</b>	<b>11 722 114</b>

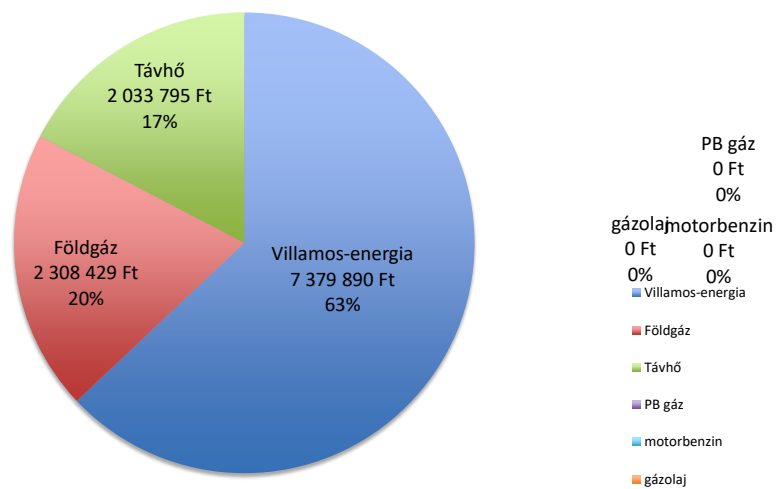
### Primer energiamérleg (kWh, %)



### Havi energiafelhasználás megoszlása (kWh, %)



### Havi költségek (Ft, %)



Háda-1 Kft.

2018. február havi jelentés



Szállítás

Hónap	Szállítás energiafelhasználás
	kWh
Február	-
Összesen	-

Primer energiamérleg

Hónap	Összes primer energiafelhasználás	Épület energiafelhasználás	Tevékenység energiafelhasználás	Szállítás energiafelhasználás
	kWh	kWh	kWh	kWh
Február	1 007 708	995 639	12 069	-
Január	1 084 894	1 072 051	12 843	-
Összesen	<b>2 092 602</b>	<b>2 067 690</b>	<b>24 912</b>	-

CO2 kibocsátások összesítő

Hónap	Épület CO2 kibocsátás		Tevékenység CO2 kibocsátás		Szállítás CO2 kibocsátás		CO2 kibocsátás összesen	
	kg/hó	t/hó	kg/hó	t/hó	kg/hó	t/hó	kg/hó	t/hó
Február	177 067	177,07	1 762	1,76	-	-	178 829	178,83
Január	189 914	189,91	1 875	1,88	-	-	191 789	191,79
Összesen	<b>366 981</b>	<b>366,98</b>	<b>3 637</b>	<b>3,64</b>	-	-	<b>370 618</b>	<b>370,62</b>