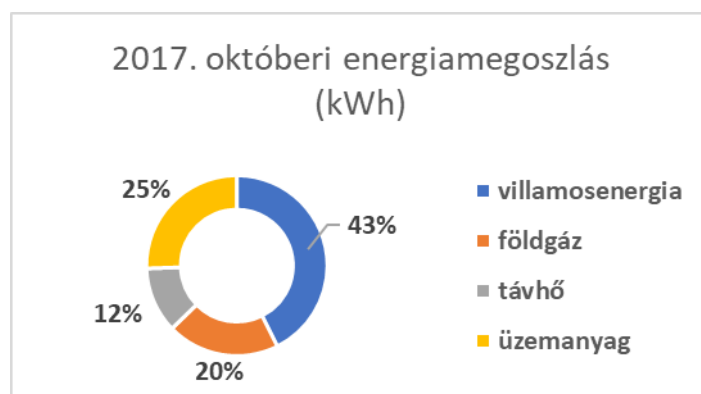


2017. évi október havi jelentés

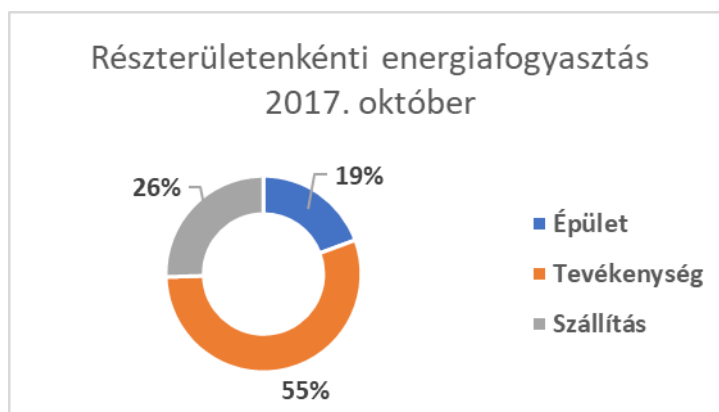
Az Energetikai Szakreferens szerződés, valamint a Magyar Energetikai és Közmű-szabályozási Hivatal 2015. évi LVII. törvény által előírtaknak megfelelően.

1. Összes energiafogyasztás

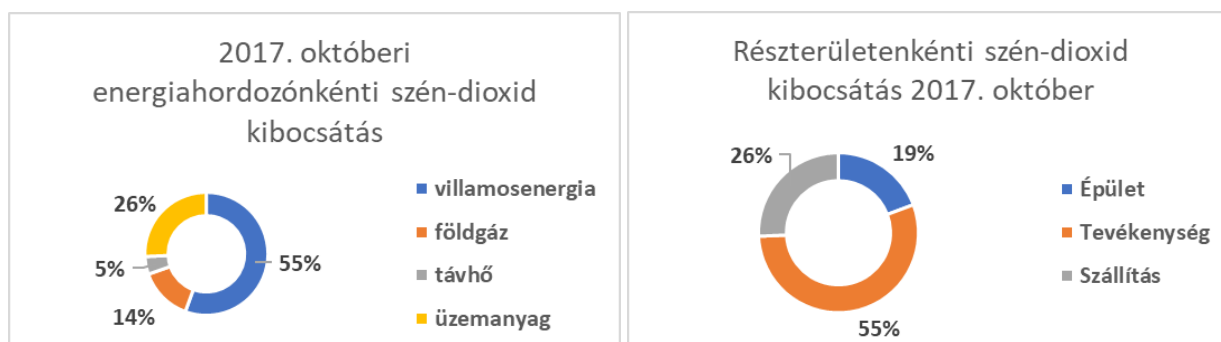
Az energiafogyasztás az elmúlt évek adatainak, az energetikai alapállapot felvételezésben foglalt megoszlása szerint alakult. A hónap második felében megkezdődött az új fűtési szezon. A szeptemberi két nyitás („Ajka 1. új” és „Szekszárd új”) után ismét nyitott egy üzlet, az esztergomi. A távhőszolgáltatást igénybe vevő helyek száma ezzel a januári 15-ről 18-ra növekedett.



Az energiaforrások közötti megoszlás is követte az előző éveket. A szállítás nélküli havi teljes energiafogyasztás a szeptember havi 300 MWh-ról 390 MWh-ra növekedett. A két hónap között $-4,4$ °C-os átlaghőmérsékletváltozás van. 30%-os hőmérsékletcsökkenéssel 30%-os fogyasztásnövekedés jár.



A CO₂ kibocsátás követi az energiamixben bekövetkezett változást.



2. Villamosenergia felhasználás

A villamosenergia felhasználás havi átlag 2767 kWh, a klímahasználat csökkenésével arányosan csökkenve. 7000 kWh-t átlépő helyek az alábbiak:

| Fogyasztási hely | Villamosenergia (kWh) |
|------------------|-----------------------|
| Debrecen 1 | 9 653 |
| Budapest 12 | 8 512 |
| Kaposvár 1 | 8 257 |
| Vác | 8 197 |
| Nyíregyháza 1 | 7 967 |

3. Földgáz felhasználás

A földgázfogyasztási helyek közül az első 10 az összes fogyasztás 88%-át képviseli, amelyek az átlagos 3 409 kWh havi fogyasztást meghaladó helyszínek.

A „Miskolc 3” negyedéves korrekciós számlája miatt került a havi második helyre. E nélkül „Budapest 12” a legnagyobb fogyasztási hely, máris a havi összes fogyasztás 19%-át képviselve.

4. Származtatott (távhő) felhasználás

A 2017. évben nyitott „Budapest 24” és Budapest 25” a távhőfelhasználás havi átlagát meghaladó fogyasztási helyek. Októberben is a legnagyobb fogyasztók 2. és 3. helyén állnak. „Győr 4”, mint tartósan nagyfogyasztó hely áll az élen.

5. Üzemanyag felhasználás

Októberben az év megelőző hónapjait meghaladó mértékűre növekedett a felhasznált üzemanyag mennyisége. A személyszállítás és technológia aránya változatlan kb. 50-50%.

