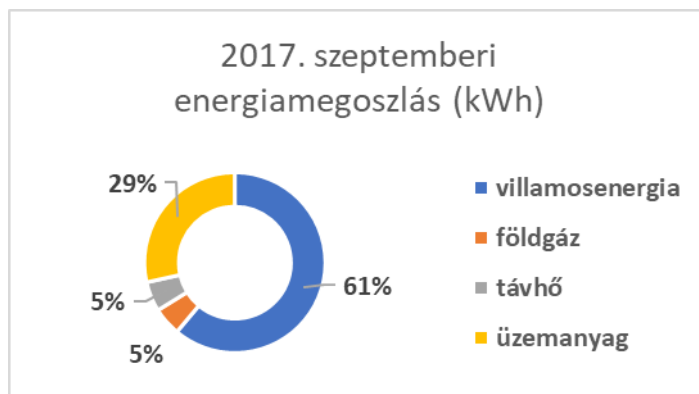


2017. évi szeptember havi jelentés

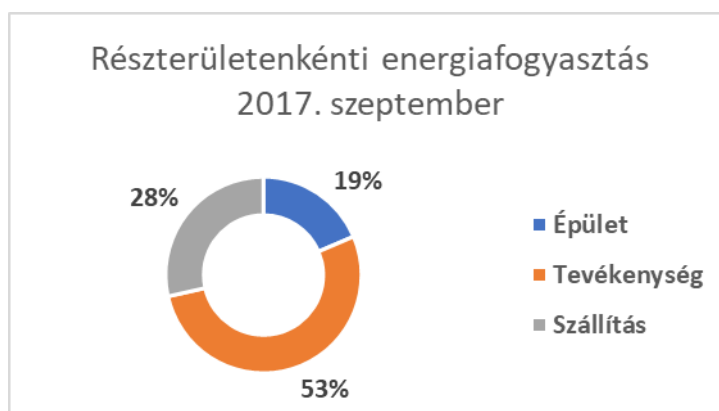
Az Energetikai Szakreferens szerződés, valamint a Magyar Energetikai és Közmű-szabályozási Hivatal 2015. évi LVII. törvény által előírtaknak megfelelően.

1. Összes energiafogyasztás

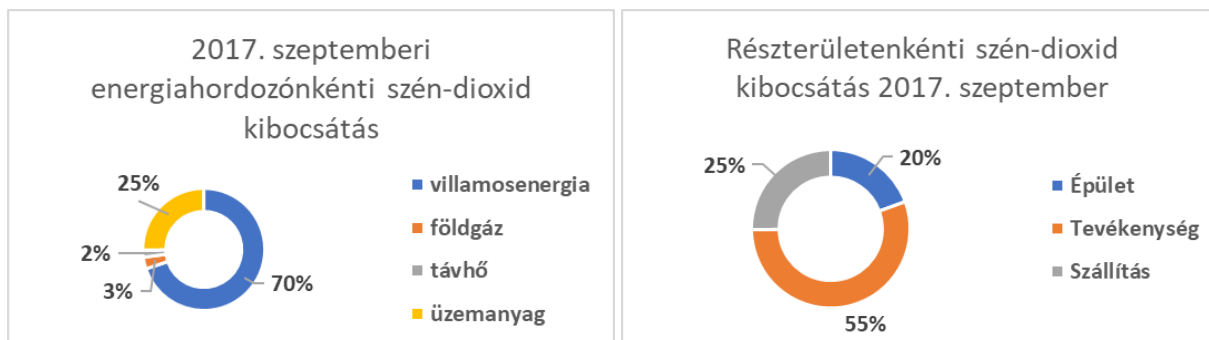
Az energiafogyasztás az elmúlt évek adatainak, az energetikai alapállapot felvételezésben foglalt megoszlása szerint alakult.



Az energiaforrások közötti megoszlás is követte az előző éveket. Enyhén növekvő összes energiafogyasztás mellett az arányok változatlanok.

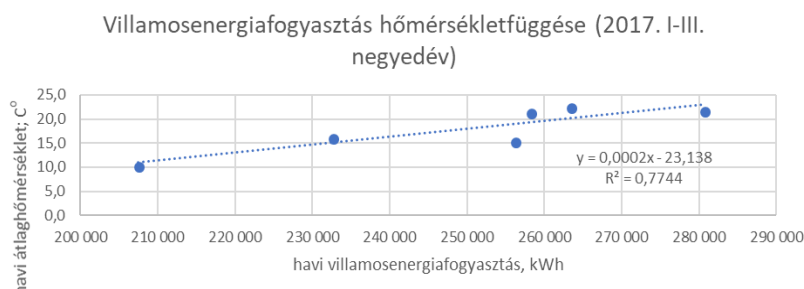


A CO₂ kibocsátás követi az energiahordozófelhasználás arányát. Az energiafogyasztás és így a kibocsátás a villamosenergia túlsúlyát mutatja

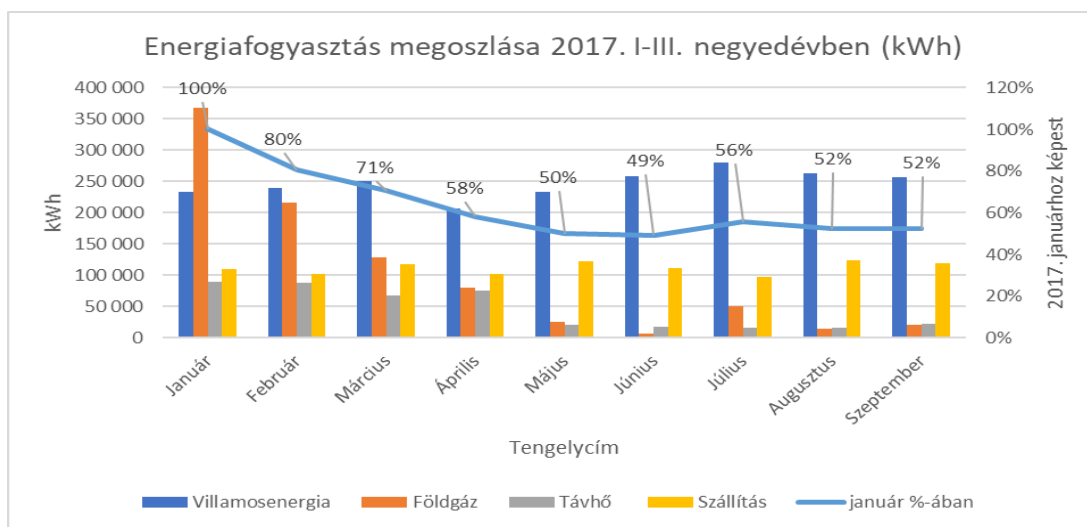


2017. első háromnegyedében az üzemanyagfogyasztás kvázi konstans értéke mellett a fűtési idény végétől (április) a növekvő havi átlaghőmérsékletet követte a villamosenergiafogyasztás növekedése. Augusztusban a nyári szabadságolás miatt a szoros korreláció megszakadt. Az április-szeptember hónapok átlaghőmérséklete és villamosenergiafogyasztása közötti $r=0,88$ korrelációs koefficiens jelzi a hőmérsékletfüggést.

hónap	havi átlag (°C)	villamose. (kWh)
Január	-5,8	233930
Február	2,6	239134
Március	8,9	251240
Április	10,3	207444
Május	16,2	232541
Június	21,4	258136
Július	21,8	280544
Augusztus	22,6	263313
Szeptember	15,4	256177



Az első 9 hónap teljes energiaprofiljában az elszámolószámlák torzító hatása látható a márciusi és a júliusi hónapokban.



2. Villamosenergia felhasználás

A villamosenergia felhasználás havi átlag 3086 kWh. Az átlagot meghaladó 28 helyszín képviseli az összes fogyasztás 68%-át. „Szegec 5” a negyedéves elszámolószámlája miatt kerül a sorrend élére.

3. Földgáz felhasználás

A földgázfogyasztás havi átlaga 689 kWh, amit meghaladó 10 helyszín a fogyasztás 96%-át képviseli. Össességében a havi fogyasztás 21 345 kWh, ami a havi teljes fogyasztás 5%-a.

4. Származtatott (távhő) felhasználás

A távhőfelhasználás havi átlagértéke 1176 kWh. Össességében a havi fogyasztás 22 339 kWh, ami a havi teljes fogyasztás 5%-a.

5. Üzemanyag felhasználás

Szeptemberben az üzemanyagfelhasználás megoszlásában a technológiai fogyasztás aránya csökkent.

