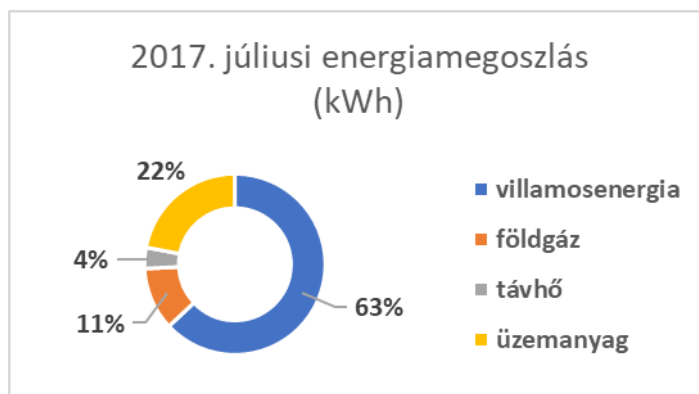


2017. évi július havi jelentés

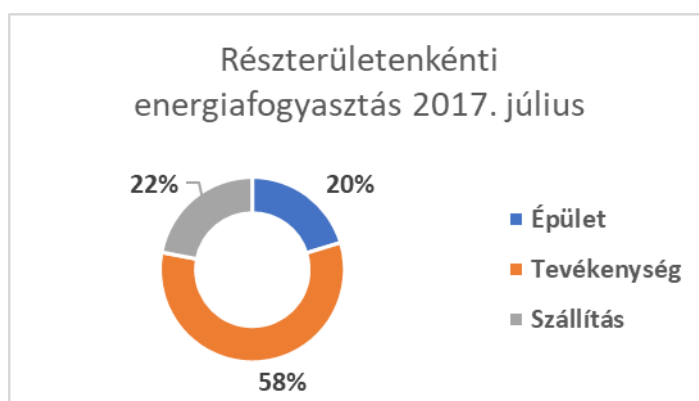
Az Energetikai Szakreferens szerződés, valamint a Magyar Energetikai és Közmű-szabályozási Hivatal 2015. évi LVII. törvény által előírtaknak megfelelően.

1. Összes energiafogyasztás

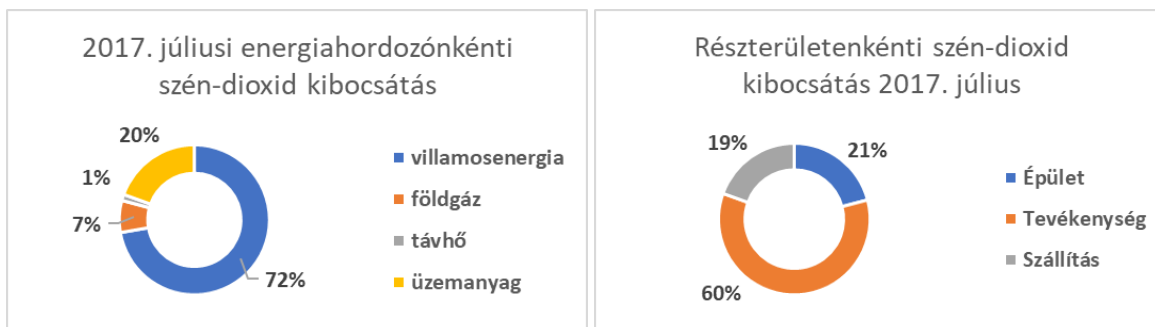
Az energiafogyasztás az elmúlt évek adatainak, az energetikai alapállapot felvételezésben foglalt megoszlása szerint alakult. Habár a villamosenergiafogyasztás az éves csúcson, 280.544 kWh-án van, „Miskolc 7” földgáz elszámolószámlája felborítja a szabályt, mert naturáliában kifejezett értéke 30.571 kWh, ami a havi teljes energiafogyasztás 7%-át képviseli.



Az energiaforrások közötti megoszlás is követte az előző éveket. A villamosenergiafogyasztás megőrizte vezető szerepét.



A CO₂ kibocsátás követi az energiahordozókban bekövetkezett fogyasztásváltozást.



2. Villamosenergia felhasználás

A villamosenergia felhasználás havi átlag 3551 kWh. Az átlagot meghaladó 30 helyszín képviseli az összes fogyasztás 75%-át. A 7000 kWh-t meghaladó 9 helyszín az alábbi.

Fogyasztási hely	Villamosenergia (kWh)
Budapest 7	21 162
Budapest 12	13 709
Kaposvár 1	8 257
Nyíregyháza 1	7 967
Debrecen 1	7 789
Kaposvár 3	7 676
Budapest 14	7 660
Vecsés	7 525
Pécs 4	7 436

3. Földgáz felhasználás

A földgázfogyasztás havi átlaga 1613 kWh, aminek jelentős része „Miskolc 7” elszámolásából ered.

Fogyasztási hely	Villamosenergia (kWh)
Miskolc 7	30 571
Budapest 6	10 239
Miskolc 3	4 467
Győr 1	1 843

4. Származtatott (távhő) felhasználás

A távhőfelhasználás havi átlaga 836 kWh átlagos értéken áll. Legjelentősebb fogyasztási hely „Budapest 25”, majd „Budapest 9” és „Budapest 22”.

5. Üzemanyag felhasználás

Júliusban az üzemanyagfogyasztás abszolút értéke csökkent, a személyszállításra fordított üzemanyagmennyiség növekedett.

